



MONTENEGROBERZA
A D P O D G O R I C A

Mjesečni bilten
za avgust 2023. godine

Sadržaj:

01 **Vijesti sa Montenegroberze**

02 **Promet i broj poslova**

03 **Indeksi**

04 **Tržišna kapitalizacija**



Vijesti sa Montenegroberze

01



02/08/23

Statistički podaci o učešću članova u prometu i broju poslova i učeću u prometu po tipu računa za period 01.01.2023 - 31.07.2023. godine



02/08/23

Mjesečni bilten za jul 2023. godine



28/08/23

Rješenje o poništenju odobrenja prospekta za javnu ponudu akcija emitenta AKCIONARSKO DRUŠTVO "VENQO GROUP" BIJELO POLJE (tržišni simbol: ABQO)

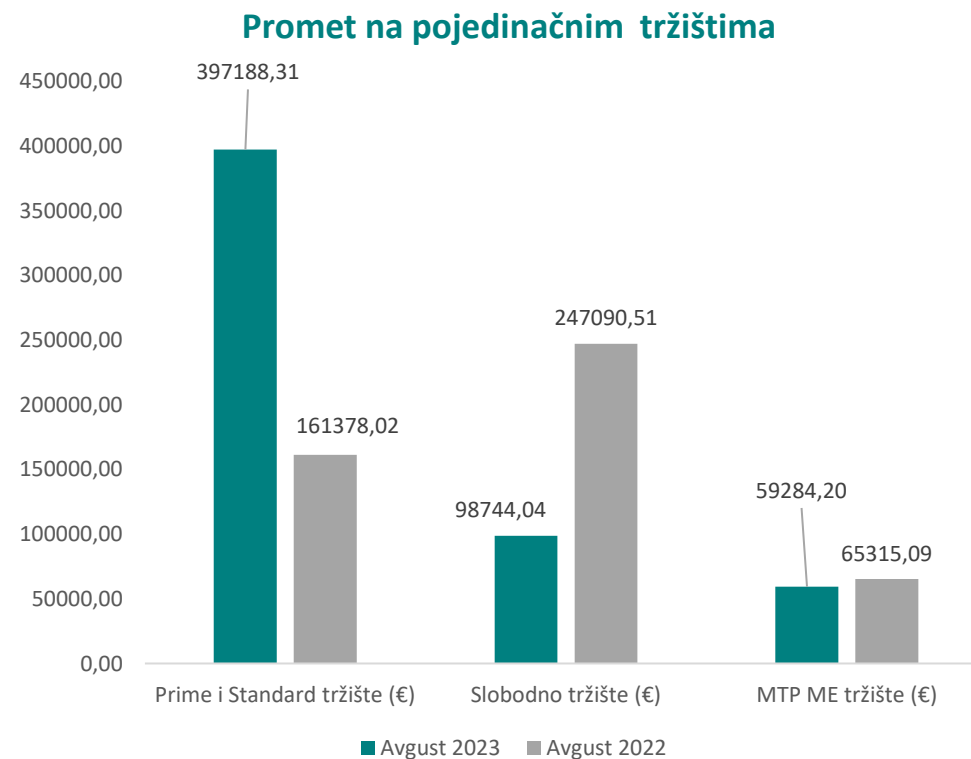
Link za pristup vijestima na sajtu MNSE: <https://www.mnse.me/code/navigate.asp?id=41>

Promet na Montenegroberzi

Ukupan promet ostvaren na Montenegroberzi u maju iznosio je **555.216,55 €** i za **71,80 %** je snižen u odnosu na prethodni mjesec. U poređenju sa avgustom prošle godine, promet je viši za **17,19 %**.

Prosječan dnevni promet u avgustu 2023 iznosio je **24.139,85 €**.

Promet					
	Prime i Standard tržište (€)	Slobodno tržište (€)	MTP ME tržište (€)	Ukupno (€)	Prosječni dnevni promet (€)
Avgust 2023	397.188,31	98.744,04	59.284,2	555.216,55	24.139,85
Avgust 2022	161.378,02	247.090,51	65.315,09	473.783,62	20.599,29





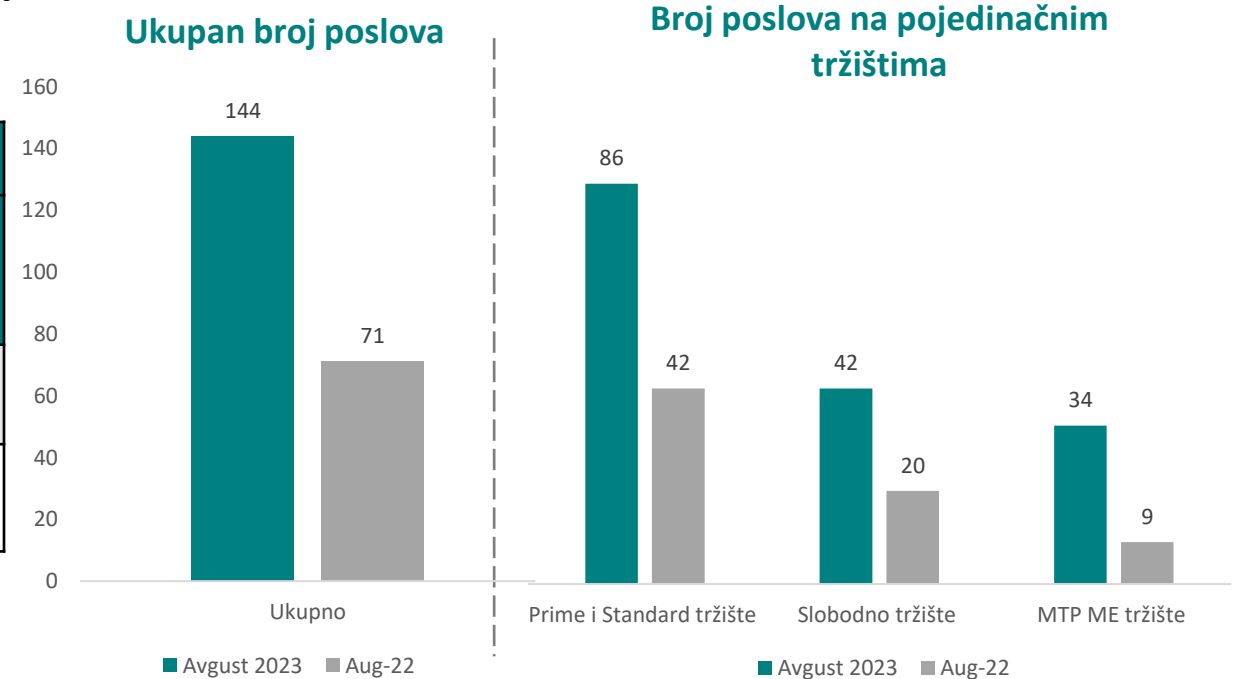
Broj poslova

02

Tokom **23 dana** trgovanja u avgustu 2023 zaključeno je **144 transakcija**.

Tokom **23 dana** trgovanja u avgustu 2022 zaključena je **71 transakcija**.

Broj poslova					
	Prime i Standard tržište	Slobodno tržište	MTP ME tržište	Ukupno	Prosječni dnevni broj transakcija
Avgust 2023	86	42	34	144	6,26
August 2022	42	20	9	71	3,09





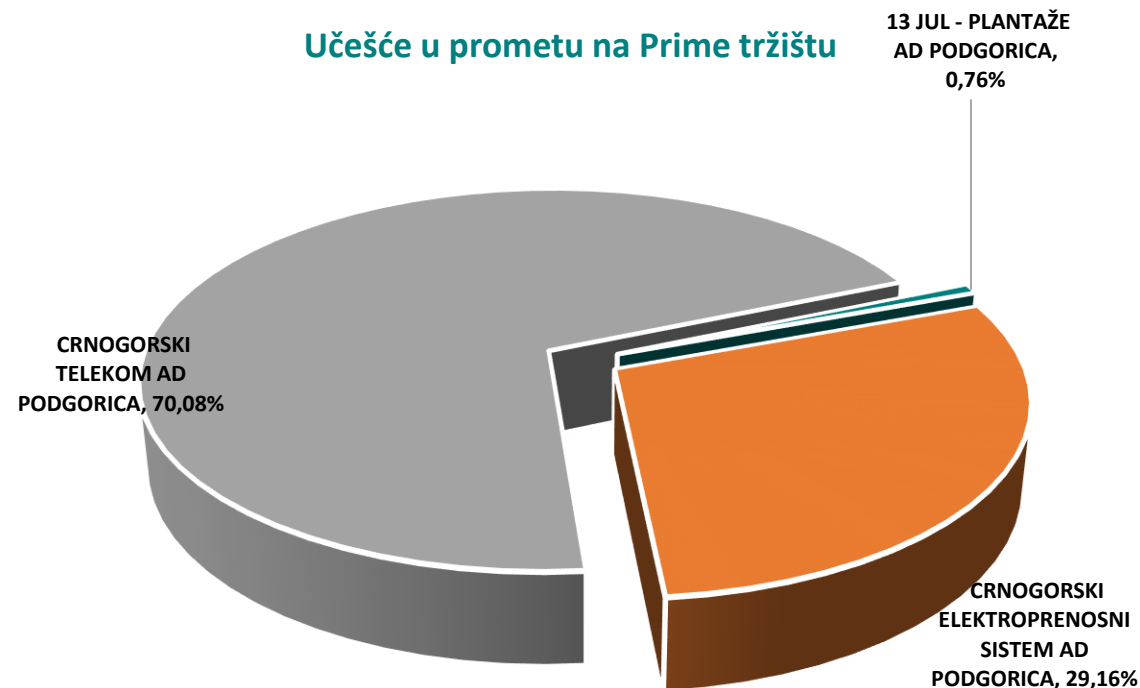
Promet i broj poslova na regulisanom tržištu po pojedinačnim tržištima

Prime tržište

Ukupan promet u avgustu 2023. godine na Prime tržištu iznosio je **337.876,77 €** i sklopljene su **43** transakcije.

Avgust 2023	Promet (€)	Broj transakcija	Tržišna kapitalizacija 31.08.2023. g.
13 JUL - PLANTAŽE AD PODGORICA	2.572,09	2	53.776.797,90
CRNOGORSKI ELEKTROPRENOSNI SISTEM AD PODGORICA	98.535,98	23	190.029.938,80
CRNOGORSKI TELEKOM AD PODGORICA	236.768,7	18	82.296.301,50
Ukupno:	337.876,77	43	326.103.038,20

Učešće u prometu na Prime tržištu





Promet i broj poslova na regulisanom tržištu po pojedinačnim tržištima

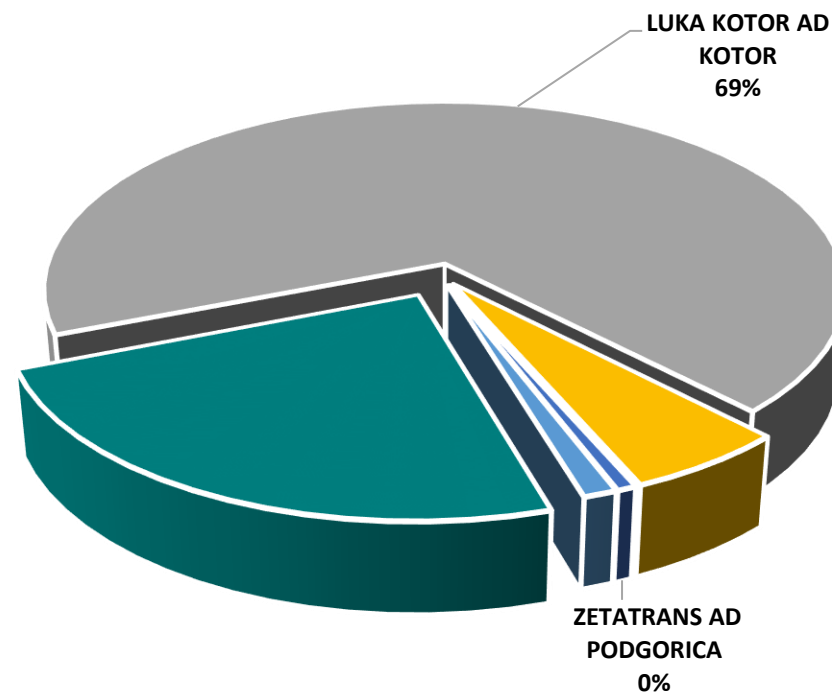
02

Standard tržište

Ukupan broj transakcija u avgustu 2023. na Standard tržištu je **25** transakcija, a promet je iznosio **59.311,54 €**.

Avgust 2023	Promet (€)	Broj transakcija	Tržišna kapitalizacija 31.08.2023. g.
INSTITUT "SIMO MILOŠEVIĆ" AD IGALO - HERCEG NOVI	698,61	1	8.094.370,67
LUKA BAR AD BAR	14.053,12	14	28.383.368,00
LUKA KOTOR AD KOTOR	40.776	2	11.026.072,00
PORT OF ADRIA AD BAR	3.381,06	7	15.137.700,38
ZETATRANS AD PODGORICA	402,75	1	7.407.041,71
Ukupno:	59.311,54	25	70.048.552,76

Učešće u prometu na Standard tržištu





Promet i broj poslova na regulisanom tržištu po pojedinačnim tržištima

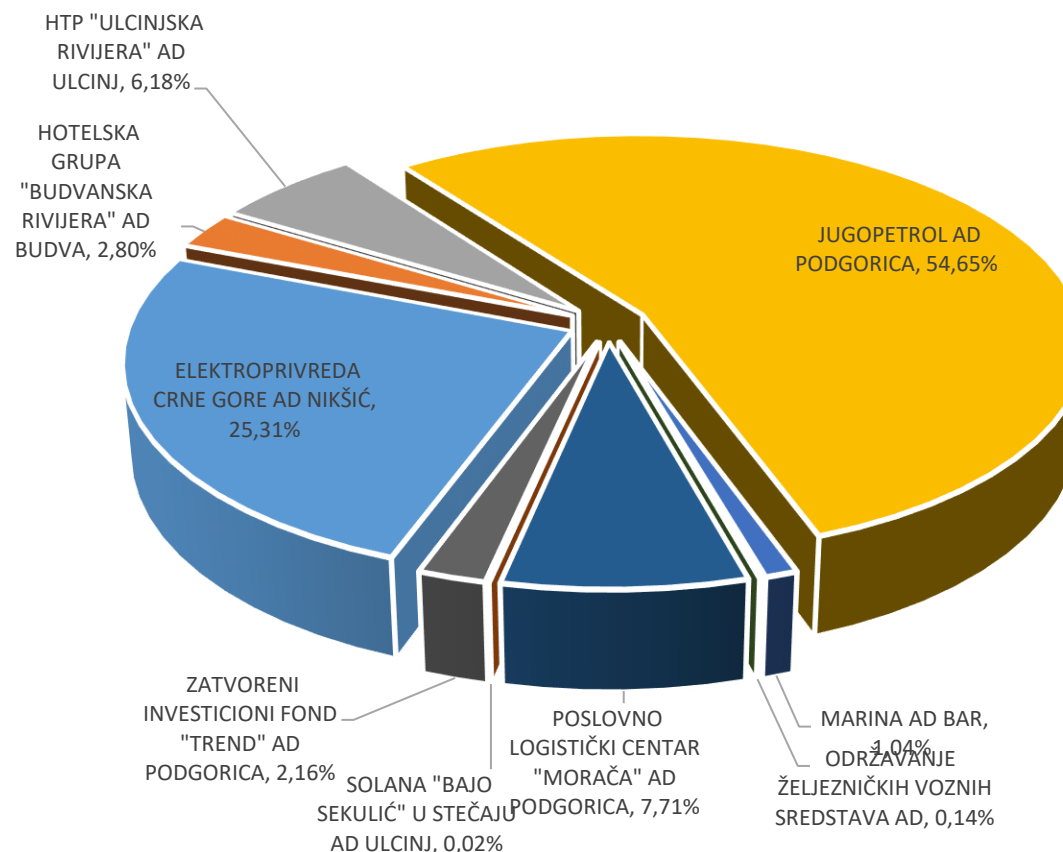
02

Slobodno tržište

Avgust 2023	Promet (€)	Broj transakcija	Tržišna kapitalizacija 31.08.2023. g.
ELEKTROPRIVREDA CRNE GORE AD NIKŠIĆ	24.987,2	12	559.265.597,10
HOTELSKA GRUPA "BUDVANSKA RIVIJERA" AD BUDVA	2.765	1	56.775.341,00
HTP "ULCINJSKA RIVIJERA" AD ULCINJ	6.104	3	6.097.556,00
JUGOPETROL AD PODGORICA	53.959,8	10	58.640.034,60
MARINA AD BAR	1.024,8	1	4.254.261,20
ODRŽAVANJE ŽELJEZNIČKIH VOZNIH SREDSTAVA AD	136,64	1	5.490.014,64
POSLOVNO LOGISTIČKI CENTAR "MORAČA" AD PODGORICA	7.616	6	8.573.128,00
SOLANA "BAJO SEKULIĆ" U STEČAJU AD ULCINJ	20,6	1	4.184.627,35
ZATVORENI INVESTICIONI FOND "TREND" AD PODGORICA	2130	7	-
Ukupno:	98.744,04	42	703.280.559,89

Tokom avgusta 2023. godine, sklopljene su **42 transakcije** na Slobodnom tržištu, a promet je iznosio **98.744,04 €**.

Učešće u prometu na Slobodnom tržištu



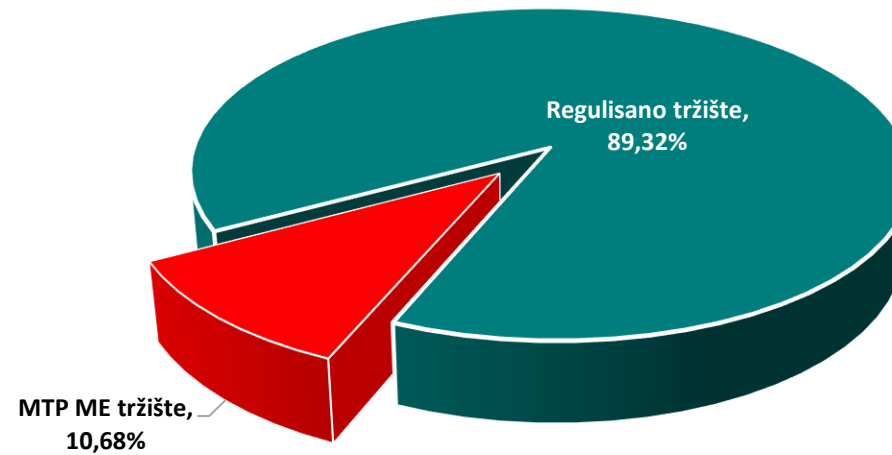


MTP ME tržište

Ukupan promet u avgustu 2023. godine na MTP ME tržištu iznosio je **59.284,2 €** i sklopljene su **34** transakcije.

Avgust 2023	Promet (€)	Broj transakcija
MTP ME tržište	59.284,2	34

Odnos Regulisanog tržišta i MTP ME tržišta





Pregled trgovanja akcija emitenata koji ulaze u sastav indeksa MNSE 10

02

MNSE 10

Tokom avgusta 2023. godine ukupan promet akcija emitenata koji čine sastav indeksa MNSE 10 iznosio je **437.022,95 €** što čini **78,71 %** ukupnog prometa na Montenegroberzi.

Ukupna broj transakcija emitenata indeksa MNSE 10 iznosi **87**, što je **60,42 %** svih transakcija u avgustu.

Avgust 2023	Minimalna cijena	Maksimalna cijena	Promet (€)	Broj transakcija	Tržišna kapitalizacija 31.08.2023. g.
JUGOPETROL AD PODGORICA	12,0000	12,6000	53959,8	10	58.640.034,60
PORT OF ADRIA AD BAR	0,2000	0,2210	3381,06	7	15.137.700,38
CRNOGORSKI ELEKTROPRENOSNI SISTEM AD PODGORICA	1,0600	1,3000	98535,98	23	156.409.257,32
LUKA BAR AD BAR	0,5000	0,5100	14053,12	14	28.383.368,00
13 JUL - PLANTAŽE AD PODGORICA	0,2960	0,3000	2572,09	2	53.776.797,90
CRNOGORSKI TELEKOM AD PODGORICA	1,7500	1,7900	236768,7	18	82.296.301,50
HOTELSKA GRUPA "BUDVANSKA RIVIJERA" AD BUDVA	7,0000	7,0000	2765	1	56.775.341,00
SVETI STEFAN HOTELI AD BUDVA	-	-	-	-	31.631.975,70
ELEKTROPRIVREDA CRNE GORE AD NIKŠIĆ	4,9200	5,3000	24987,2	12	559.265.597,10
HIPOTEKARNA BANKA AD PODGORICA	-	-	-	-	55.302.199,20
Ukupno:			437022,95	87	



Indeksi

Indeks MNSE10 na **31.08.2023. godine** imao je vrijednost od **1030,31** poena. U odnosu na isti period prethodne godine vrijednost se povećala za **27,52 %**.

Indeks MONEX na **31.08.2023.** iznosio je **15.129,6** poena. U odnosu na isti period prethodne godine vrijednost je viša za **2,59 %**.

MNSE 10	1030,31	31.08.2023
Promjena u odnosu na 31.07.2023	+ 3,51%	
Promjena u odnosu na avgust 2022.	+ 27,52 %	
Max. Vrijednost avgust 2023	1037,81	25.08.2023.
Min. vrijednost avgust 2023	996,23	01.08.2023.
Max. vrijednost za 52 nedelje	1.069,88	16.01.2023
Min. vrijednost za 52 nedelje	793,95	29.09.2022

MONEX	15.129,6	31.08.2023
Promjena u odnosu na 31.07.2023	+ 2,59 %	
Promjena u odnosu na avgust 2022.	+ 34,89 %	
Max. Vrijednost avgust 2023	15.191,33	25.08.2023
Min. vrijednost avgust 2023	14.757,37	01.08.2023
Max. vrijednost za 52 nedelje	15.279,82	10.04.2023
Min. vrijednost za 52 nedelje	11.216,18	01.09.2022.

Tržišna kapitalizacija

Ukupna tržišna kapitalizacija akcija na dan **31.08.2023.** godine iznosila je **2.496.937.185,01 €**.

U odnosu na avgust prethodne godine, tržišna kapitalizacija je niža za **786.572.461,00 €** što predstavlja pad od **23,96 %**.

Datum	Tržišna kapitalizacija
31.08.2022.	3.283.509.646,01
30.09.2022.	3.279.829.217,34
31.10.2022.	3.335.609.524,21
30.11.2022.	3.310.184.259,18
31.12.2022.	3.560.924.526,19
31.01.2023.	3.571.055.024,80
28.02.2023.	3.527.613.245,59
31.03.2023.	2.458.408.458,01
30.04.2023.	2.402.610.208,05
31.05.2023.	2.411.860.990,24
30.06.2023.	2.427.766.591,04
31.07.2023.	2.420.009.983,26
31.08.2023.	2.496.937.185,01

