



MONTENEGROBERZA
A D P O D G O R I C A

Mjesečni bilten

za jun 2023. godine

Sadržaj:

01 **Vijesti sa Montenegroberze**

02 **Promet i broj poslova**

03 **Indeksi**

04 **Tržišna kapitalizacija**



Vijesti sa Montenegroberze



06/06/23

Učenici osnovne škole "21. maj" u posjeti Montenegroberzi 05.06.2023. godine



08/06/23

Statistički podaci o učešću članova u prometu i broju poslova i učeću u prometu po tipu računa za period 01.01.2023 - 31.05.2023. godine



08/06/23

Mjesečni bilten za maj 2023. godine



13/06/23

Obavještenje o umanjenju kapitala emitenata VELEPRODAJA AD NIKŠIĆ (simbol trgovine: VELE)



13/06/23

Predstavnici tržišta kapitala Crne Gore prisustvovali godišnjoj edukaciji za emitente u organizaciji Zagrebačke burze, HANFE i CKDD



15/06/23

Izračunati i objavljeni finansijski pokazatelji za 2022. godinu za emitente koji se kotiraju na regulisanom tržištu



29/06/23

Uvod u blockchain i kriptovalute - novi seminar Akademije Zagrebačke burze



30/06/23

Program edukacije – Montenegroberza i Zagrebačka burza za 2023. godinu

Link za pristup vijestima na sajtu MNSE: <https://www.mnse.me/code/navigate.asp?id=41>



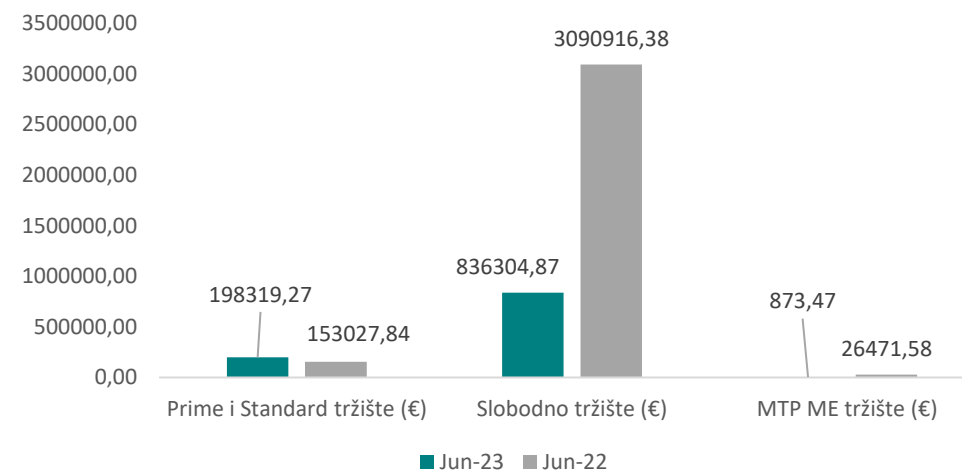
Promet na Montenegroberzi

Ukupan promet ostvaren na Montenegroberzi u junu iznosio je **1.035.497,61 €** i za **186,21 %** je viši u odnosu na prethodni mjesec. U poređenju sa junom prošle godine, promet je niži za **68,34 %**.

Prosječan dnevni promet u junu 2023 iznosio je **47.068,07 €**.

Promet					
	Prime i Standard tržište (€)	Slobodno tržište (€)	MTP ME tržište (€)	Ukupno (€)	Prosječni dnevni promet (€)
Jun 2023	198.319,27	836.304,87	873,47	1.035.497,61	47.068,07
Jun 2022	153.027,84	3.090.916,38	26.471,58	3.270.415,80	148.655,26

Promet na pojedinačnim tržištima





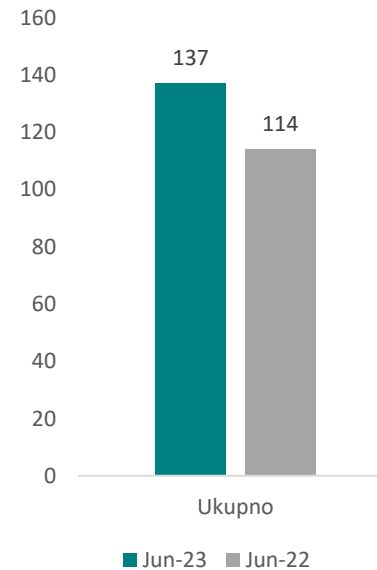
Broj poslova

Tokom **22 dana** trgovanja u junu 2023 zaključeno je **137 transakcija**.

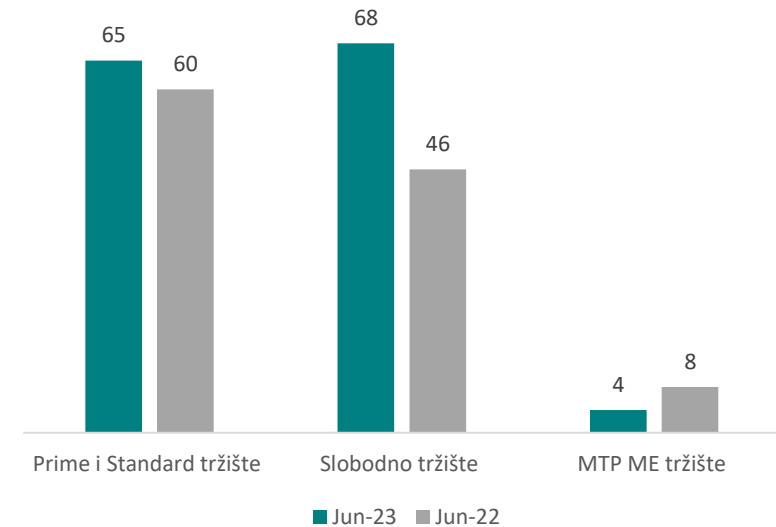
Tokom **22 dana** trgovanja u junu 2022 zaključeno je **114 transakcija**.

Broj poslova					
	Prime i Standard tržište	Slobodno tržište	MTP ME tržište	Ukupno	Prosječni dnevni broj transakcija
Jun 2023	65	68	4	137	6,23
Jun 2022	60	46	8	114	5,18

Ukupno broj poslova



Broj poslova na pojedinačnim tržištima





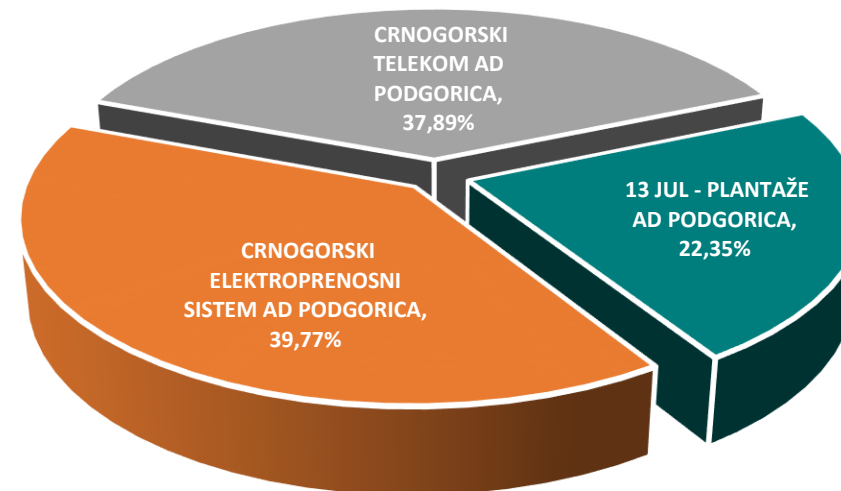
Promet i broj poslova na regulisanom tržištu po pojedinačnim tržištima

Prime tržište

Ukupan promet u junu 2023. godine na Prime tržištu iznosio je **167.479,49 €** i sklopljeno je **49** transakcija.

Jun 2023	Promet (€)	Broj transakcija	Tržišna kapitalizacija 30.06.2023. g.
13 JUL - PLANTAŽE AD PODGORICA	37.427,72	26	46.785.814,17
CRNOGORSKI ELEKTROPRENOSNI SISTEM AD PODGORICA	66.600,17	11	154.947.488,56
CRNOGORSKI TELEKOM AD PODGORICA	63.451,60	12	80.365.698,00
Ukupno:	167.479,49	49	282.099.000,73

Učešće u prometu na Prime tržištu





Promet i broj poslova na regulisanom tržištu po pojedinačnim tržištima

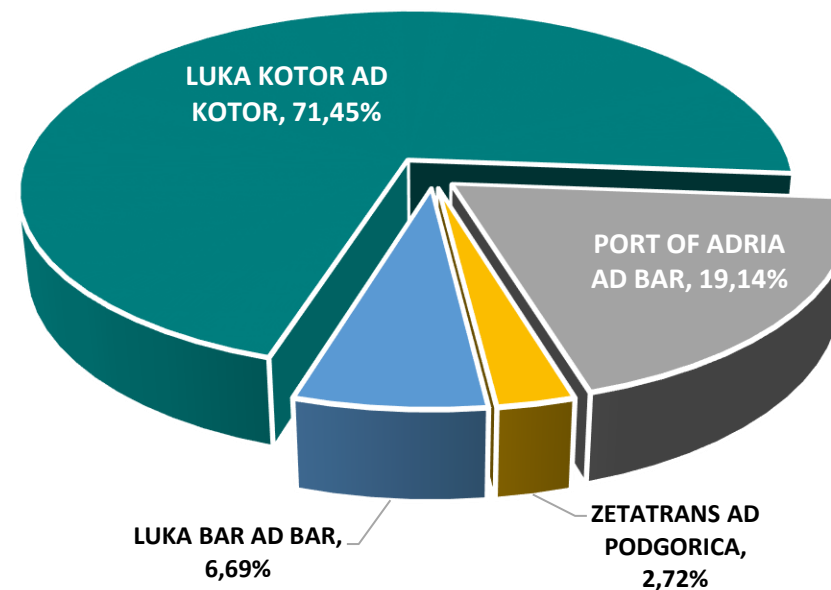
02

Standard tržište

Ukupan broj transakcija u junu 2023. na Standard tržištu je **16** transakcija, a promet je iznosio **30.839,78 €**.

Jun 2023	Promet (€)	Broj transakcija	Tržišna kapitalizacija 30.06.2023. g.
LUKA BAR AD BAR	2.063,67	4	31.789.372,16
LUKA KOTOR AD KOTOR	22.035,30	1	10.130.203,65
PORT OF ADRIA AD BAR	5.901,35	8	17.201.932,25
ZETATRANS AD PODGORICA	839,46	3	7.826.308,22
Ukupno:	30.839,78	16	66.947.816,28

Učešće u prometu na Standard tržištu





Promet i broj poslova na regulisanom tržištu po pojedinačnim tržištima

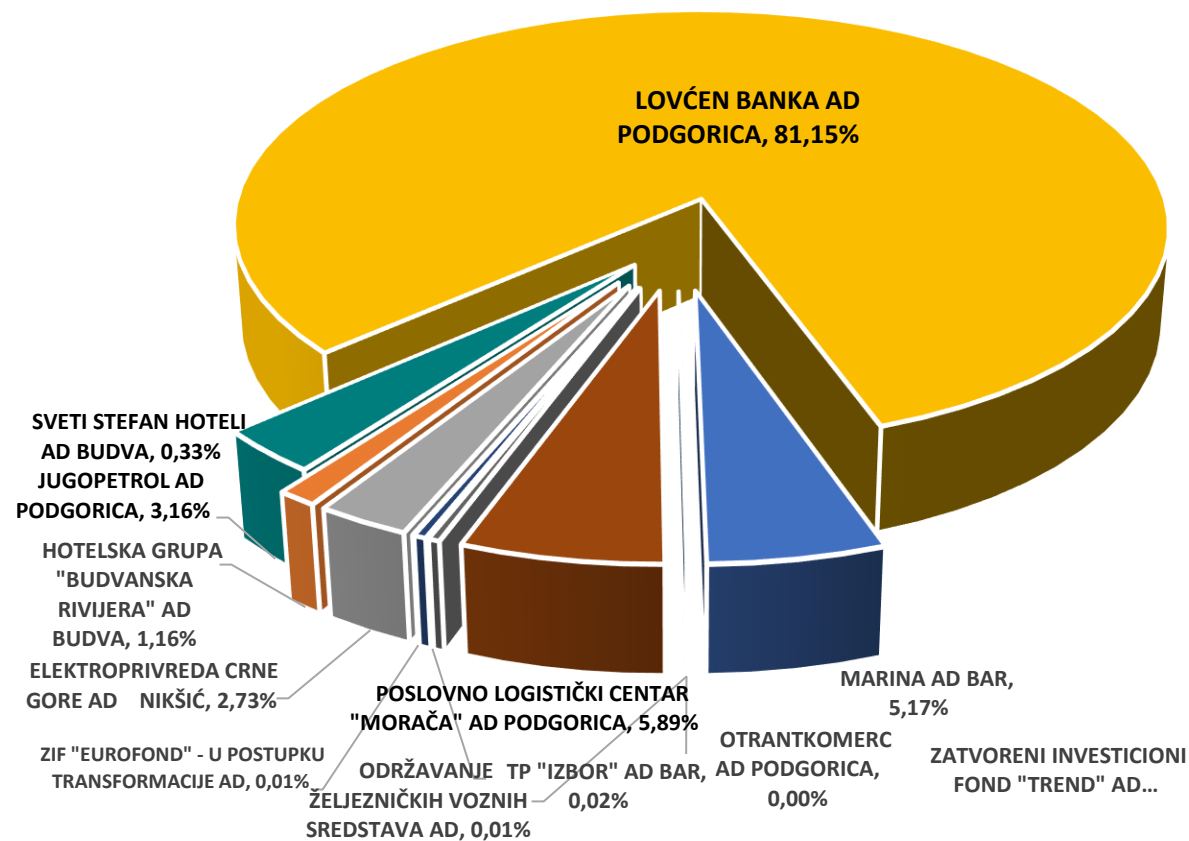
02

Slobodno tržište

Jun 2023	Promet (€)	Broj transakcija	Tržišna kapitalizacija 30.06.2023. g.
ELEKTROPRIVREDA CRNE GORE AD NIKŠIĆ	22.822,11	8	521.981.223,96
HOTELSKA GRUPA "BUDVANSKA RIVIJERA" AD BUDVA	9.681,80	5	59.208.569,90
JUGOPETROL AD PODGORICA	26.390,70	10	53.520.666,50
LOVČEN BANKA AD PODGORICA	678.700,00	4	26.419.800,00
MARINA AD BAR	43.270,00	8	4.558.137,00
ODRŽAVANJE ŽELJEZNIČKIH VOZNIH SREDSTAVA AD	85,00	1	3.825.010,20
OTRANTKOMERC AD PODGORICA	29,76	1	792.026,40
POSLOVNO LOGISTIČKI CENTAR "MORAČA" AD PODGORICA	49.260,00	22	8.573.128,00
SVETI STEFAN HOTELI AD BUDVA	2.800,35	4	31.631.975,70
TP "IZBOR" AD BAR	133,00	1	2.157.999,41
ZATVORENI INVESTICIONI FOND "TREND" AD PODGORICA	3.076,65	3	9,501,575.424
ZIF "EUROFOND" - U POSTUPKU TRANSFORMACIJE AD	55,50	1	1,006,988.115
Ukupno:	836.304,87	68	712.668.537,07

Tokom juna 2023. godine, sklopljeno je **68** transakcija na Slobodnom tržištu, a promet je iznosio **836.304,87 €**.

Učešće u prometu na Slobodnom tržištu



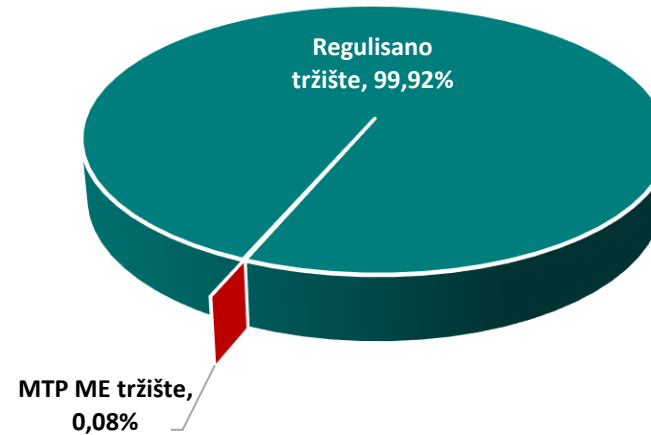


MTP ME tržište

Ukupan promet u junu 2023. godine na MTP ME tržištu iznosio je **873,47 €** i sklopljene su **4** transakcije.

Jun 2023	Promet (€)	Broj transakcija
MTP ME tržište	873,47	4

Odnos Regulisanog tržišta i MTP ME tržišta





Pregled trgovanja akcija emitenata koji ulaze u sastav indeksa MNSE 10

02

MNSE 10

Tokom juna 2023. godine ukupan promet akcija emitenata koji čine sastav indeksa MNSE 10 iznosio je **237.139,47 €** što čini **22,90 %** ukupnog prometa na Montenegroberzi.

Ukupna broj transakcija emitenata indeksa MNSE 10 iznosi **88**, što je **64,23 %** svih transakcija u junu.

Jun 2023	Minimalna cijena	Maksimalna cijena	Promet (€)	Broj transakcija	Tržišna kapitalizacija 30.06.2023. g.
JUGOPETROL AD PODGORICA	11,20	12,90	26.390,70	10	53.520.666,50
PORT OF ADRIA AD BAR	0,23	0,26	5.901,35	8	17.201.932,25
CRNOGORSKI ELEKTROPRENOSNI SISTEM AD PODGORICA	1,06	1,09	66.600,17	11	154.947.488,56
LUKA BAR AD BAR	0,56	0,57	2.063,67	4	31.789.372,16
13 JUL - PLANTAŽE AD PODGORICA	0,24	0,29	37.427,72	26	46.785.814,17
CRNOGORSKI TELEKOM AD PODGORICA	1,66	1,80	63.451,60	12	80.365.698,00
HOTELSKA GRUPA "BUDVANSKA RIVIJERA" AD BUDVA	7,20	7,30	9.681,80	5	59.208.569,90
SVETI STEFAN HOTELI AD BUDVA	3,61	3,90	2.800,35	4	31.631.975,70
ELEKTROPRIVREDA CRNE GORE AD NIKŠIĆ	4,71	5,01	22.822,11	8	521.981.223,96
HIPOTEKARNA BANKA AD PODGORICA	-	-	-	-	62.573.414,28
Ukupno:			237.139,47	88	1.060.006.155,48



Indeksi

Indeks MNSE10 na **30.06.2023.** g. imao je vrijednost od **1.002,02** poena. U odnosu na isti period prethodne godine vrijednost se povećala za **24,23 %**.

Indeks MONEX na **30.06.2023.** iznosio je **14.695,71** poena. U odnosu na isti period prethodne godine vrijednost je viša za **32,41 %**.

MNSE 10	1.002,02	30.06.2023
Promjena u odnosu na 31.05.2023.	- 3,16 %	
Promjena u odnosu na jun 2022.	+ 24,23 %	
Max. vrijednost jun 2023.	1.046,6	08.06.2023
Min. vrijednost jun 2023.	1.002,02	30.06.2023
Max. vrijednost za 52 nedelje	1.069,88	16.01.2023
Min. vrijednost za 52 nedelje	793,95	29.09.2023

MONEX	14.695,71	30.06.2023
Promjena u odnosu na 31.05.2023.	- 1,12 %	
Promjena u odnosu na jun 2022.	+ 32,41 %	
Max. vrijednost jun 2023.	15.099,55	08.06.2023
Min. vrijednost jun 2023.	14.695,71	30.06.2023
Max. vrijednost za 52 nedelje	15.279,82	10.04.2023
Min. vrijednost za 52 nedelje	11.107,91	25.08.2022

Tržišna kapitalizacija

Ukupna tržišna kapitalizacija akcija na dan **30.06.2023.** godine iznosila je **2.427.766.591,04 €**.

U odnosu na jun prethodne godine, tržišna kapitalizacija je niža za **853.270.116,46 €** što predstavlja pad od **26,01 %**.

Datum	Tržišna kapitalizacija
30.06.2022.	3.281.036.707,50
31.07.2022.	3.286.675.925,04
31.08.2022.	3.283.509.646,01
30.09.2022.	3.279.829.217,34
31.10.2022.	3.335.609.524,21
30.11.2022.	3.310.184.259,18
31.12.2022.	3.560.924.526,19
31.01.2023.	3.571.055.024,80
28.02.2023.	3.527.613.245,59
31.03.2023.	2.458.408.458,01
30.04.2023.	2.402.610.208,05
31.05.2023.	2.411.860.990,24
30.06.2023.	2.427.766.591,04

